

Uniwersalny ekran dotykowy Windows o przekątnej 15,6 cala POS Maszyna z drukarką skanerem MSR

(M/N: POS-L156)

OCOM POS-L156 Zintegrowana szybka drukarka termiczna serii poz , stylowy design, działa Stabilnie i niezawodnie, bogaty interfejs IO udostępnia wiele połączeń łatwe w utrzymaniu i elastycznie aktualizowane przez klientów. jest to najlepszy wybór dla wielu miejsc zastosowań, takich jak restauracje, kawiarnie, sklepy detaliczne itp.

Cechy:



Opcjonalnie seria Intel Celeron i procesor Intel Core I3 I5;

Sterownik twardy Msata SSD 64 GB, SSD 128 GB i 256 GB opcjonalnie;

Opcjonalnie wbudowana szybka drukarka termiczna 58 mm i 80 mm;

Wielopunktowy, pojemnościowy panel dotykowy;

Opcjonalny boczny wyświetlacz klienta MSR i VFD220 montowany na tylnej pokrywie;

Wyświetlacz z płaską, wodoodporną i odporną na zarysowania powierzchnią.

Specyfikacja

Model	POS-L156
Nazwa	Terminal pos z ekranem dotykowym o przekątnej 15,6 cala i jednym ekranem dotykowym
Mieszkania	Połączenie plastiku z metalem
Kolor	Cały biały korpus maszyny lub cały czarny korpus maszyny
Wyświetlacz	
Główny ekran	Monitor z ekranem dotykowym o przekątnej 15,6 cala
Rezolucja	1366*768
Jasność	250cd/m2
Kąt widzenia	Horyzont: 160; Pionowo: 150
Ekran dotykowy	Wielopunktowy, pojemnościowy dotyk GG
Podwyświetlacz	Wyświetlacz o przekątnej 15,6 cala z funkcją dotykową lub bez niej, rozdzielczość 1366*768 opcjonalnie
Wyświetlacz klienta	Opcjonalnie 2*20 VFD zamontowany na tylnej pokrywie
Wydajność	
Płyta główna	Opcjonalnie procesor Intel Celeron J4125, 2,0 GHz lub Intel Core I3 / I5
Pamięć systemowa	1*gniazdo SO-DIMM DDR4, obsługa 2400 MHz, 4 GB (domyślnie), 8 GB opcjonalnie
Urządzenie pamięci masowej	Msata SSD 64 GB lub wyższy, do 256 GB
Audio	Na pokładzie układ audio Real Tek ALC662
LAN	10/100 Mb/s, układ sieci LAN Realtek RTL8111F Wbudowane gniazdo Mini PCI-E, obsługuje wbudowany moduł WIFI
System operacyjny	Windows10/11
Łączność	
Zewnętrzny Port we/wy J4125	Przycisk zasilania*1
	12 V DC w gnieździe*1
	LAN: RJ-45*1, RJ11 dla szuflady kasowej
	USB*6
	15-pinowe złącze D-sub VGA *1
	RS232*1
	Wyjście liniowe*1, wejście mikrofonowe*1
Opcje	

Drukarka termiczna 80mm	bezpośredni druk termiczny
	Prędkość druku 150mm/s
	Szerokość papieru 79,5-/ 0,5 mm i szerokość druku 72 mm
	z funkcją automatycznego obcinania i żywotnością głowicy termicznej 50 km
Drukarka termiczna 58mm	Bezpośredni druk termiczny
	Prędkość drukowania 85 mm/s
	Szerokość papieru 57,5-/ 0,5 mm i szerokość druku 48 mm
	Żywotność głowicy termicznej 50 km
MSR	Opcjonalna strona MSR
kamerka internetowa	Opcjonalnie kamera internetowa zamontowana na górze wyświetlacza
Skaner	Obsługa skanowania kodów 1D i 2D dla opcji
Głośnik	Wewnątrz znajdują się głośniki 4ohm/5w
Pakiet	
Waga	Netto: 6,5 kg, brutto: 8,0 kg dla modelu 15,6 z podwójnym ekranem 15,6 i wbudowaną drukarką
Opakowanie z pianką w środku	490*310*485mm
Akcesoria	
Zasilacz	200-240 V/50-60 HZ (domyślnie), 110-240 V/50-60 HZ Wejście zasilania AC, adapter wyjściowy DC12/5A dla drukarki bez drukarki i drukarki 58 mm 200-240 V/50-60 Hz (domyślnie), 110-240 V/50-60 Hz Adapter wyjściowy DC12V/8A tylko dla drukarki W/80mm
Przewód zasilający	Wtyczka kabla zasilającego kompatybilna z USA / UE / Wielką Brytanią itp. i dostępna na zamówienie

Dual Screen POS Machine

Model: POS-L156



WINDOWS



LINUX



J1900, J4125 or i3 / i5 for option



Memory 4G or 8G



Msata SSD 64GB or higher



Built in 58mm or 80mm printer



Built in 1D&2D barcode scanner



15.6 inch touch screen monitor



HD Capacitive Screen

15.6-inch multi-point projected capacitive touch panel with 1366*768 resolution

Water proof

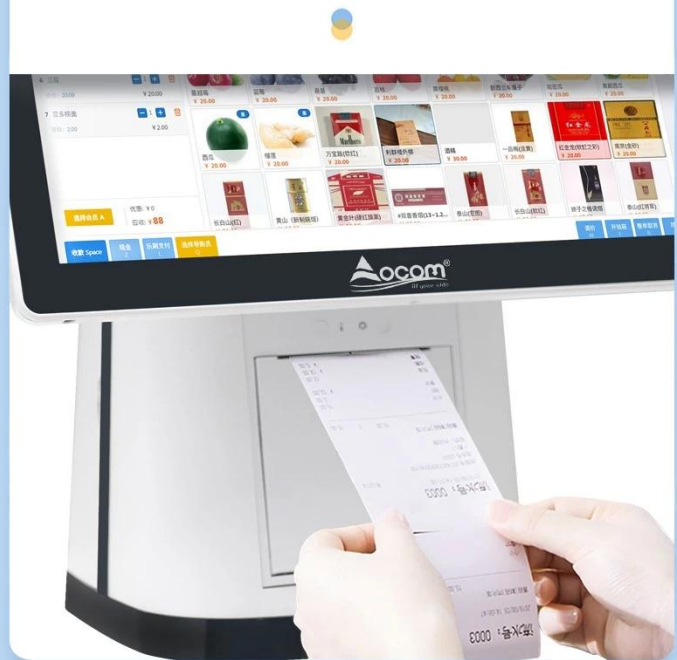
Oilproof

Dustproof Front Screen



Built-in Thermal Printer

Built-in 80mm thermal printer with auto-cutter or 58mm thermal printer without auto-cutter for optional



Built-in 1D&2D Scanner

Support 1D&2D code-scanning for option



Optional Side MSR

Magnetic stripe cards can be read




Product Interface

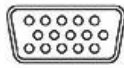
Windows interfaces J1900



DC



COM



VGA



LAN



RJ11



USB *2



USB *4



MIC-IN



LIN-OUT

Screen Size



↙↘ 15.6 inch

or



↙↘ 15.6 inch

+

15.6 inch

11.6 inch

2*20 VFD

Product Details





Application



Bar



Restaurant



Coffee Store



Mile Tea Store



Bakery



Convenience Store



Library



Supermarket

FACTORY STRENGTH

